



Bijlagen bij lesmodule:
Datagedreven werken met
het Omaha System

Opdracht #1

Bijlage 1

Naam cliënt; blds 4.5 mmol/l; rapportage in het ECD; foto van wond aan de enkel; aandachtsgebied 'persoonlijke zorg' in het Omaha System; gewicht cliënt in kilogram; resultaten uit een medewerkers-tevredenheidsonderzoek; vingerafdruk; bewegingssensor in huis van de cliënt; medicatie-overzichtlijst; e-mailbericht; een evaluatiegesprek met de cliënt.

Opdracht #2

Bijlage 2

Woord	Omschrijving
1. Zorgplan	A. Een verzameling van gegevens. Meestal gepresenteerd in een tabelvorm.
2. Classificatiesysteem	B. Een gestandaardiseerde terminologie (woordenboek) voor het vastleggen van de verschillende stappen in het zorgproces.
3. Omaha System	C. Het continue proces van gegevensverzameling en analyse gericht op de vragen en problemen van een individu en diens naasten, in relatie tot ziekte en gezondheid.
4. Methodisch werkproces	D. Een elektronisch of schriftelijk document waarin de afspraken over de zorg voor de cliënt worden vastgelegd. Vormt de basis voor de te verlenen zorg.
5. Elektronisch cliënten dossier (ECD)	E. Een verpleegkundig classificatiesysteem dat veel gebruikt wordt in de wijkverpleging en verpleeghuiszorg in Nederland en andere landen.
6. Dataset	F. Digitaal systeem waarin zorgorganisaties gegevens bijhouden over hun cliënten, waarmee zij het proces van zorgverlening ondersteunen en waarmee zij de administratie voeren.

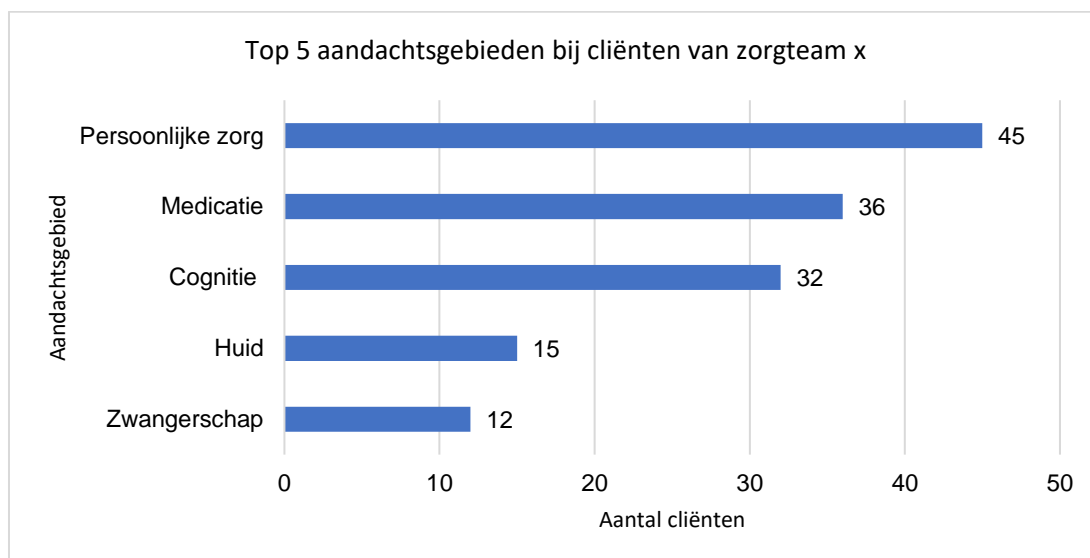
Opdracht #3

Bijlage 3

Onderzoeksvraag	Data om vraag te beantwoorden?	Voor wie nuttige vraag?
<u>Voorbeeld:</u> Mevrouw Terpstra is een nieuwe bewoner op de afdeling. Wat zijn de aandachtspunten in de zorg die we haar bieden?	Naam cliënt Aandachtsgebied	Verpleegkundige / verpleegkundig team
<u>Voorbeeld:</u> Welke zorgvragen hebben de cliënten in zorg vooral? Hebben onze zorgmedewerkers genoeg kennis en kunde hiervoor? Wat betekent dit voor ons aannamebeleid?	Aandachtsgebied	Beleid / management
1.		
2.		
3.		

Opdracht #4

Bijlage 4: Figuur. Top 5 aandachtsgebieden bij cliënten van zorgteam X.



Opdracht #5

Bijlage 5

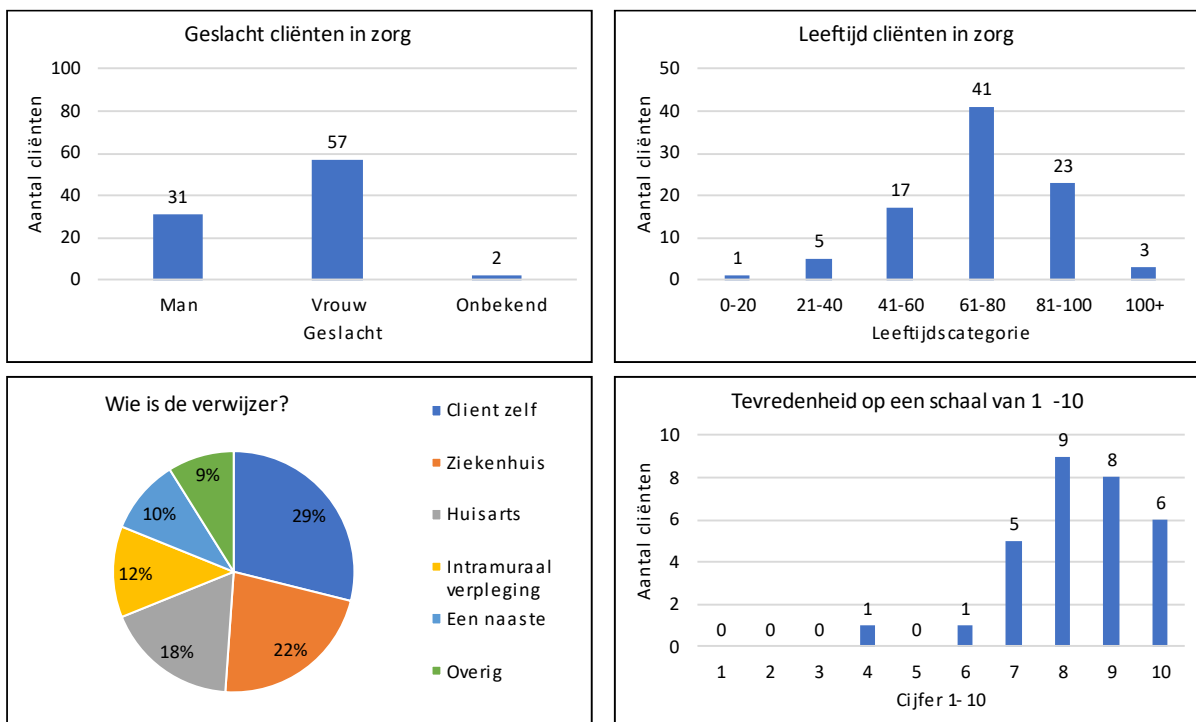
“Stel je eens voor. Jij bent 82 jaar oud, alleenstaand en woont zelfstandig in een appartement. Je ontvangt zorg van de wijkverpleegkundigen van zorgorganisatie ‘X’.

Elke dag wordt er over jouw gezondheidstoestand gerapporteerd in het zorgplan. Hierin staat onder andere voor welke problemen jij zorg ontvangt, wat jouw wensen en behoeften zijn in de zorgverlening en hoe het met je gaat qua gezondheid en gemoedstoestand. Ook wordt er bijgehouden welke medicijnen je gebruikt.

Zorgorganisatie ‘X’ heeft besloten om onderzoek te doen met de gegevens van hun cliënten. Ze huren hiervoor een consultancy bedrijf in. Het consultancy bedrijf ontvangt hiervoor jouw gegevens, samen met die van alle andere cliënten die zorg krijgen van zorgorganisatie ‘X’.

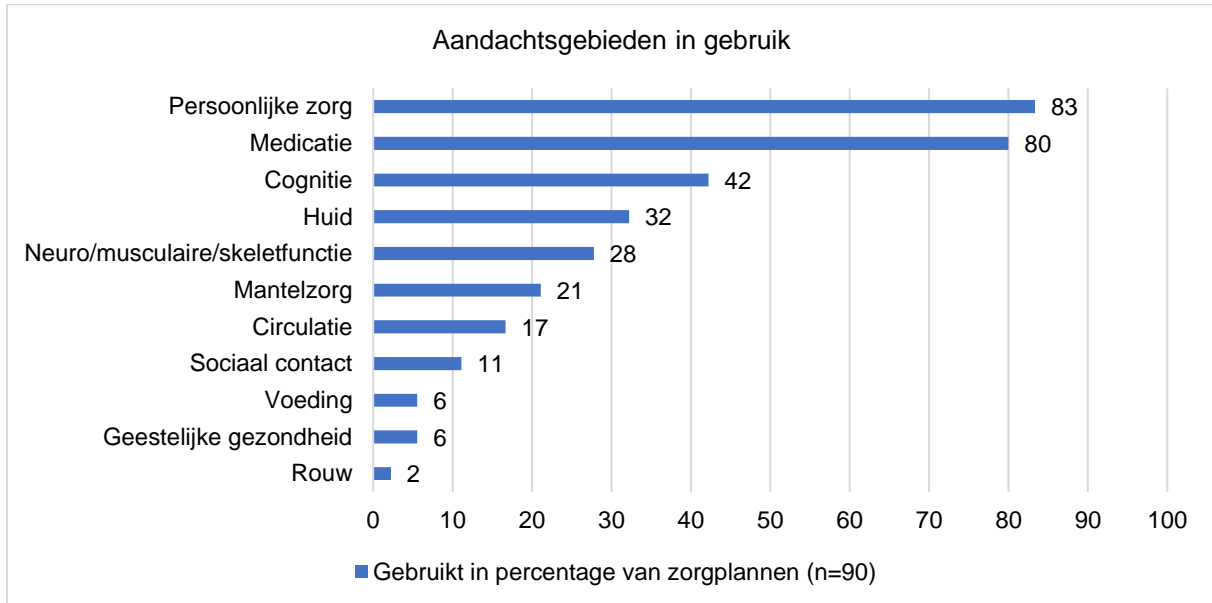
Opdracht #6

Bijlage 6: Dashboard (overzicht) met gegevens van wijkverpleegkundig zorgteam Meerwaard. Aantal zorgverleners 18 / Aantal cliënten in zorg: 90

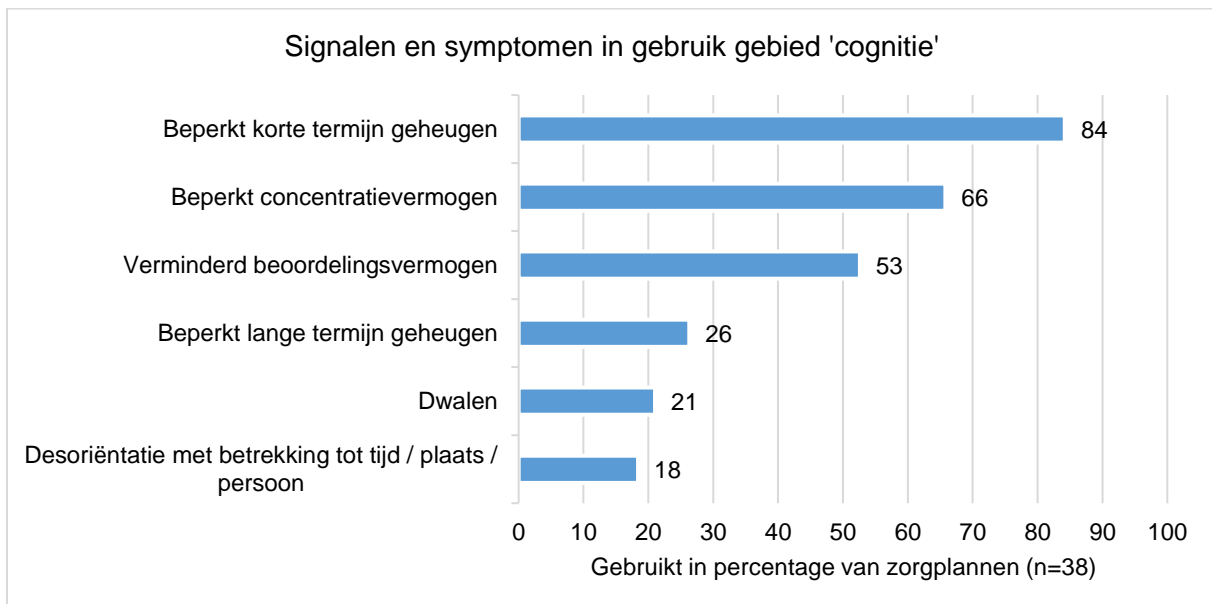


Opdracht #7

Bijlage 7. Aandachtsgebieden in gebruik bij wijkteam Meerwaard. Op basis van 90 cliënten in zorg / 90 zorgplannen.



Bijlage 8. Signalen en symptomen in gebruik bij cliënten met aandachtsgebied 'cognitie'. Op basis van 38 cliënten / 38 zorgplannen.



Opdracht #8

Bijlage 9: Scoreschalen mevrouw Smit aanvang zorg aandachtsgebied 'neuro / musculaire / skelet-functie'.

Aandachtsgebied	Scoreschaal	Huidige score	Toelichting
Neuro / musculaire / skelet-functie	Status	2	ernstige signalen/symptomen
	Kennis	3	basis kennis
	Gedrag	1	niet passend gedrag

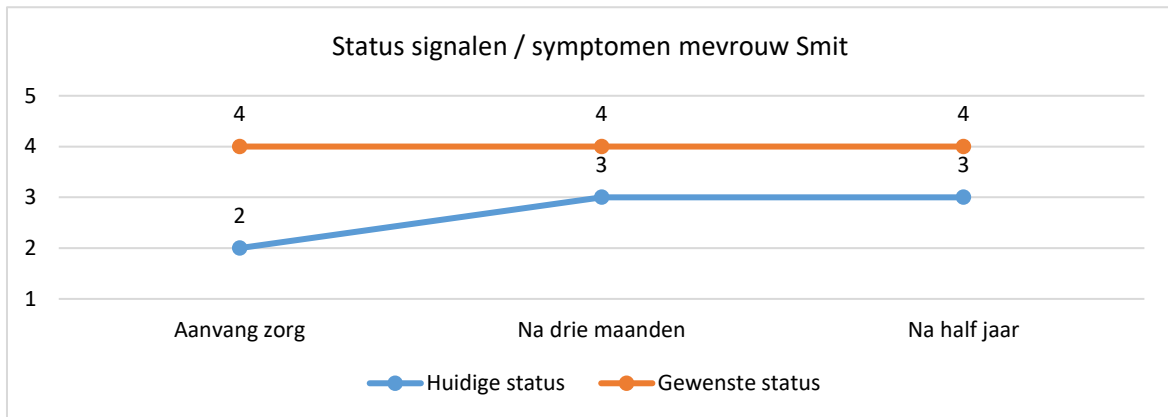
Bijlage 10. Informatie uit het tussentijds gesprek tussen mevrouw Smit en de wijkverpleegkundige.

- Mevrouw Smit wil weer zelfstandig lopen. Dat mag ook met ondersteuning zijn van een rollator. Ze begrijpt dat ze misschien niet meer zo 'kwiek' zal lopen als vroeger.
- Mevrouw Smit vindt het belangrijk om goed geïnformeerd te zijn over haar probleem. Tegelijkertijd geeft ze aan geen expert te hoeven zijn: 'ik vertrouw op jullie als zorgverleners!'
- Mevrouw Smit ontvangt elke week oefeningen van de fysiotherapeut voor thuis. Maar ze voert de oefeningen niet uit. Ze volgt de adviezen van de wijkverpleging over rust en beweging ook niet op. De wijkverpleegkundige bespreekt met mevrouw het nut en de noodzaak van de oefeningen. Mevrouw Smit geeft aan zich beter aan de oefeningen te willen houden. Al zal het voor haar ook even wennen zijn.

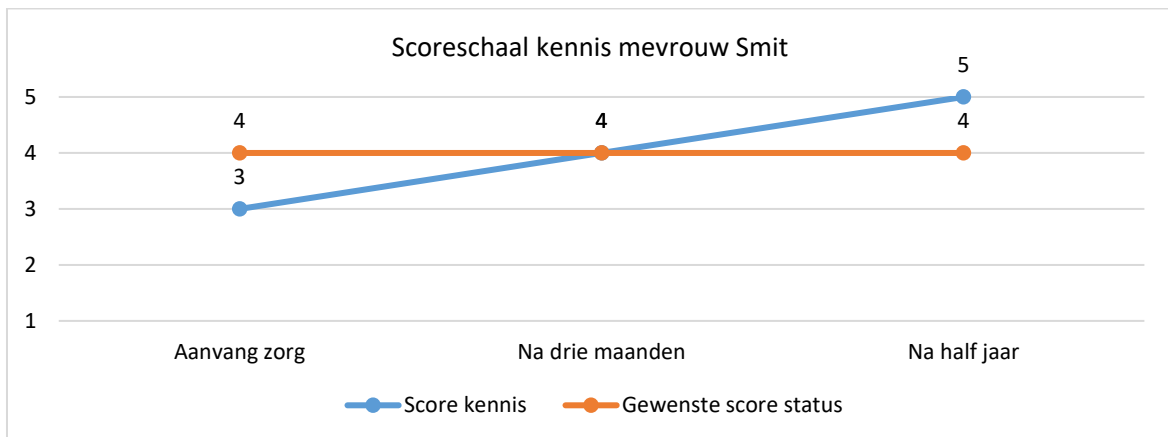
Gewenste scores mevrouw Smit aandachtsgebied 'neuro / musculaire / skelet-functie'.

Aandachtsgebied	Scoreschaal	Gewenste score <vul in>	Toelichting <vul in>
Neuro / musculaire / skelet-functie	Status		
	Kennis		
	Gedrag		

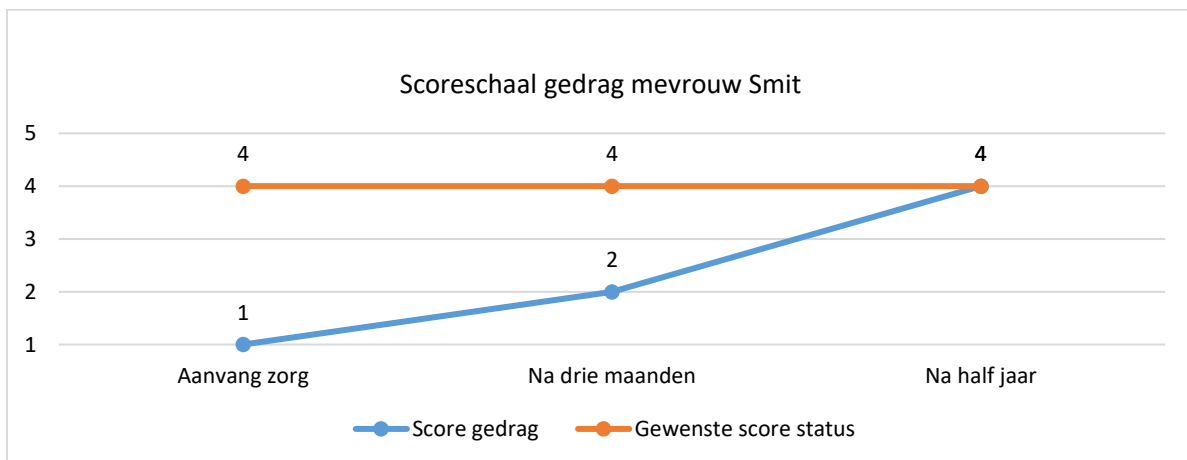
Bijlage 11. De huidige status en gewenste status van de signalen en symptomen van mevrouw Smit (gebied neuro/musculaire/skelet-functie), op drie tijdstippen. Bij aanvang zorg, drie maanden en na een half jaar.



Bijlage 12. Het huidige en gewenste kennisniveau van mevrouw Smit (over gebied neuro/musculaire/skelet-functie), op drie tijdstippen. Bij aanvang zorg, drie maanden en na een half jaar.

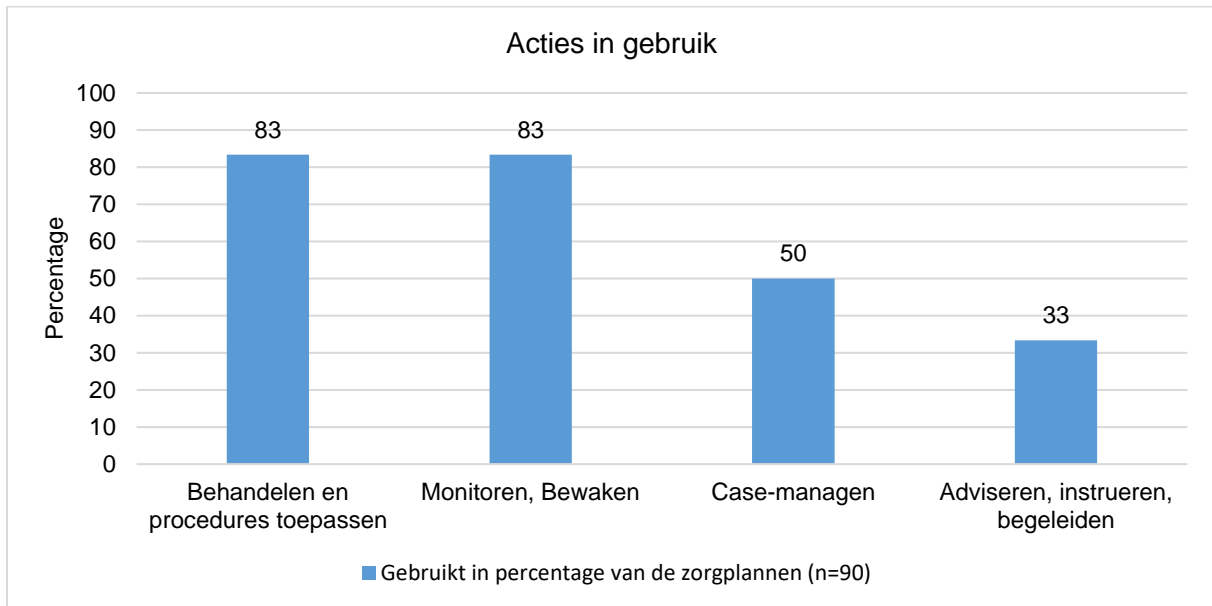


Bijlage 13. Het huidige en gewenste gedrag van mevrouw Smit (over gebied neuro/musculaire/skelet-functie), op drie tijdstippen. Bij aanvang zorg, drie maanden en na een half jaar.

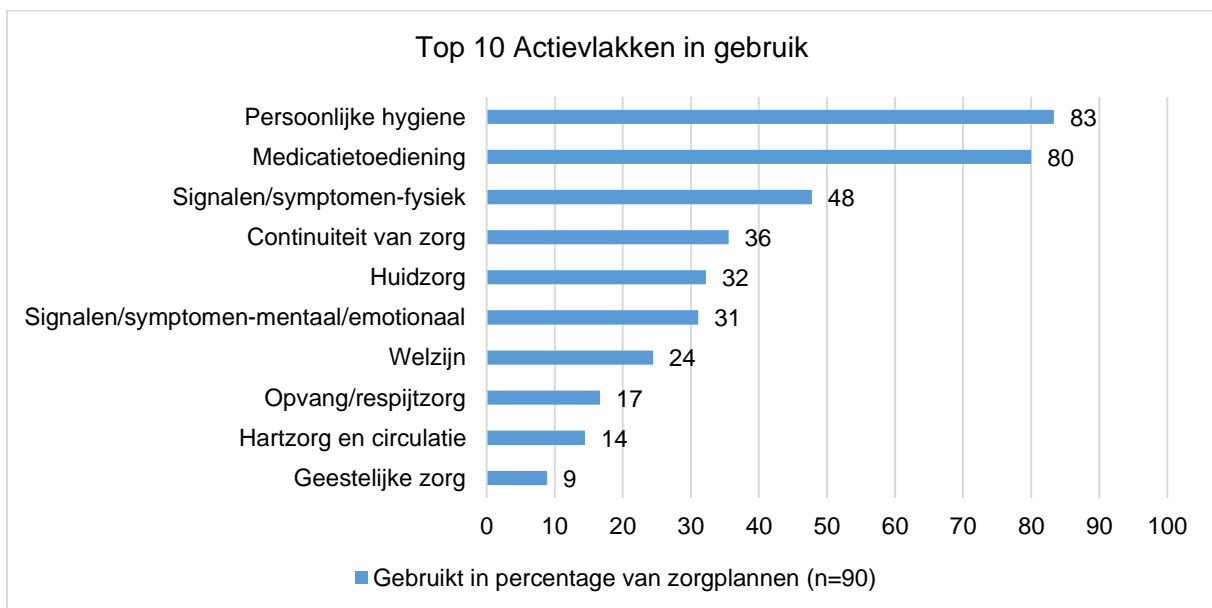


Opdracht #9

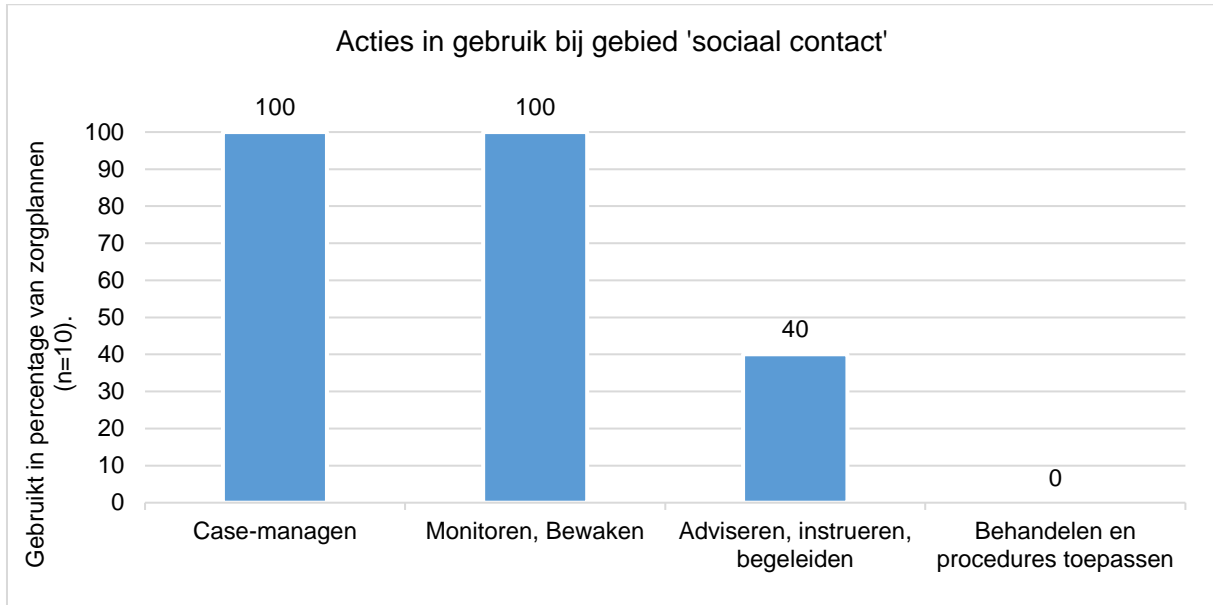
Bijlage 14. Acties in gebruik bij wijkteam Meerwaard. Op basis van 90 cliënten in zorg / 90 zorgplannen.



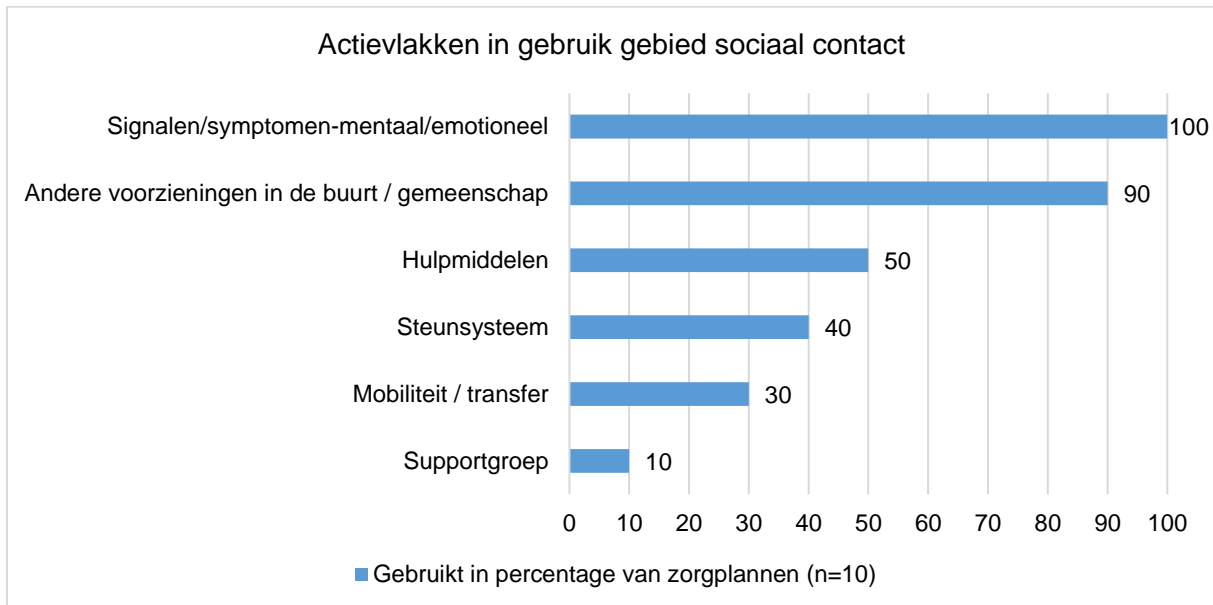
Bijlage 15. Top 10 Actievlakken in gebruik bij wijkteam Meerwaard. Op basis van 90 cliënten in zorg / 90 zorgplannen.



Bijlage 16. Acties in gebruik bij cliënten met aandachtsgebied 'sociaal contact'. Op basis van 10 cliënten / 10 zorgplannen.



Bijlage 17. Actievlakken in gebruik bij cliënten met aandachtsgebied 'sociaal contact'. Op basis van 10 cliënten / 10 zorgplannen.



Opdracht #10

Bijlage 18. Aandachtsgebieden top 10 bij wijkteam Goedemond. Op basis van 66 cliënten in zorg / 66 zorgplannen.



Aandachtsgebieden in gebruik bij wijkteam Meerwaard. Op basis van 90 cliënten in zorg / 90 zorgplannen.

